



10招玩水玩不溺

Q 這個暑假你做到幾項呢？
請在○內打✓



不跳水



不疲累



不落單



不長時



不嬉戲



要注意



要合法



要暖身



要小心



要冷靜

119 電話勿占線 搶救生命分秒間



歡迎下載
【119 報案 APP】

報案
流程

1 撥打 1 1 9

3 地址及狀況

2 火災或救護

4 應答與協助

珍惜
公共资源

謊報或無故撥打
1 1 9 報案專線，
最高可處
15,000 元罰鍰



119報案APP



iPhone



Android



防災手冊



新北市政府消防局 關心您

廣告

____國小____年____班____號，姓____名____ 家長簽名：_____

如何準備 緊急避難包？



- 緊急避難包應放置家中及工作場所隨手可拿到的地方。
- 避難包內的必需品，應隨時檢查更新，至少半年一次。

跟著下列項目準備，
並打勾✓紀錄

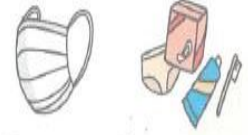
1 醫療及清潔用品



- 急救箱 常用藥 衛生紙



- 飲用水 乾糧



- 口罩 衛生用品

3 禦寒及保暖衣物




- 保暖衣物 防風雨衣

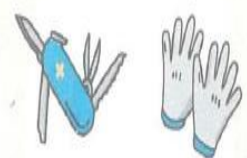


- 暖暖包

4 貴重物品



- 個人資料 少許現金



- 瑞士刀 防切割耐磨手套



- 收音機



- 哨子

5 其他

我家也有 避難包！



小朋友想想看，除了上列建議物品還有
哪些是你覺得必需品，可以放進你專屬
的避難包呢？把它寫下來，並放進避難
包，一起跟它合照吧！

貼上家中備妥之緊急避難包
與自己的合照



燃氣熱水器安全小檢驗

小朋友們，你們家的熱水器安裝在哪裡呢？快去家裡尋找它的蹤影！

將檢查的結果在框框內打勾。

快來幫爸爸媽媽

檢查家中熱水器，
守護全家人的安全喔！

小朋友，我就是燃氣熱水器



學校： 班 級： 通訊地址：
 姓名： 家長簽章： 聯絡電話：



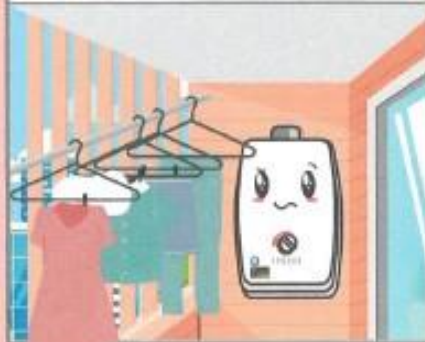
室內安裝屋外式熱水器



室內安裝強制排氣式熱水器



室外安裝屋外式熱水器



陽台安裝屋外式熱水器，且
晾掛衣物及裝欄杆




陽台安裝屋外式熱水器且
裝設氣密窗




非燃氣熱水器，
是安裝

- 電熱水器
 太陽能熱水器



小朋友回家要幫
爸爸媽媽檢查看看哦



打開生命之窗
防範一氧化碳中毒



1991報平安 語音留言專線



手機留言版



網路留言版



電話留言版

有鑒於重大災害發生時，常因災區電話系統損壞或民眾關心大家互報平安之話務，造成電話線路不通或壅塞，並影響緊急報案撥通，所以建置本專線供民眾災時互報平安。



國小 ____ 年 ____ 班 ____ 號，姓 名 _____ 家長簽名 _____



小朋友，請試著使用『1991報平安語音專線』練習與親友互相報平安，並完成下列空白裡的資訊喔！

並以『1991報平安』為主題，發揮想像力來畫在背面空白處。

▶ 步驟 1：撥打 _____ 專線

▶ 步驟 2：選擇語言

國語請按 _____ 台語請按 _____

客語請按 _____ 英語請按 _____

▶ 步驟 3：

選擇留言或聽取留言

留言請按 _____

聽取留言請按 _____

▶ 步驟 4：確認約定電話

□ □ □ □ □ □ □ □ □ □

系統會將您的來電號碼預設為約定電話

正確請按 ①

重新輸入請按 ②

▶ 步驟 4-1：錄音留言

請嘟一聲後留言，留言結束請按 # 字鍵，如不留言請掛斷



錄音範例

我很平安，請放心！

重錄請按 ①

結束請掛斷

留言時的小提醒

約定電話是為了方便親友記憶而事先約定好的電話號碼，以住家或手機號碼為佳。

- 例如：家裡電話是02-2217-0000，則可輸入：0222170000

- 例如：行動電話是0928-567-000，則可輸入：0928567000



以『1991報平安』為主題，把操作流程、想要留言的內容及天然災害情境等，發揮想像力來畫在本面空白處。

_____ 國小 _____ 年 _____ 班 _____ 號，姓 名 _____ 家長簽名 _____

