



新北校園通 2.0

觸動親師心



新北校園通 2.0



1 服務架構說明



2 下載/登入說明



3 功能開關控管
首要設定



4 功能說明



1

校園通2.0APP服務架構說明



1 校園通2.0APP服務架構

校園通APP服務框架包含家長、教師、學生、市民等四大群體，透過APP串接校務系統與各項教育服務資訊，簡化訊息傳遞。



1 校園通2.0APP服務架構

教師與學生支援新北市教育局OPENID認證登入使用，系統彙整推播需求至訊息推播柱列，發送推播通知給使用者



2

校園通2.0 APP下載/登入說明



2 如何下載

- 新北校園通 2.0 為原「新北校園通」全新改版



新北校園通 



- 未曾使用用戶：手機APP商店 搜尋「新北校園通」按 **下載**
- 已下載原「新北校園通」用戶：手機APP商店 搜尋「新北校園通」按 **更新**



2 家長簡訊註冊 123 GO!

- 家長使用**手機簡訊驗證**，一支手機可同時**綁定不同學制、多位子女身分**，不須重複登出、登入作業
- 子女資訊與**校務系統資料比對**，完成親子關係綁定服務



Start : 進行家長註冊



1. 選擇子女學校地區



2. 選擇子女學校



3. 雙重資料驗證
(子女資料比對、手機號碼簡訊驗證)



Success : 註冊成功

2 教師 / 行政 無需另行註冊!



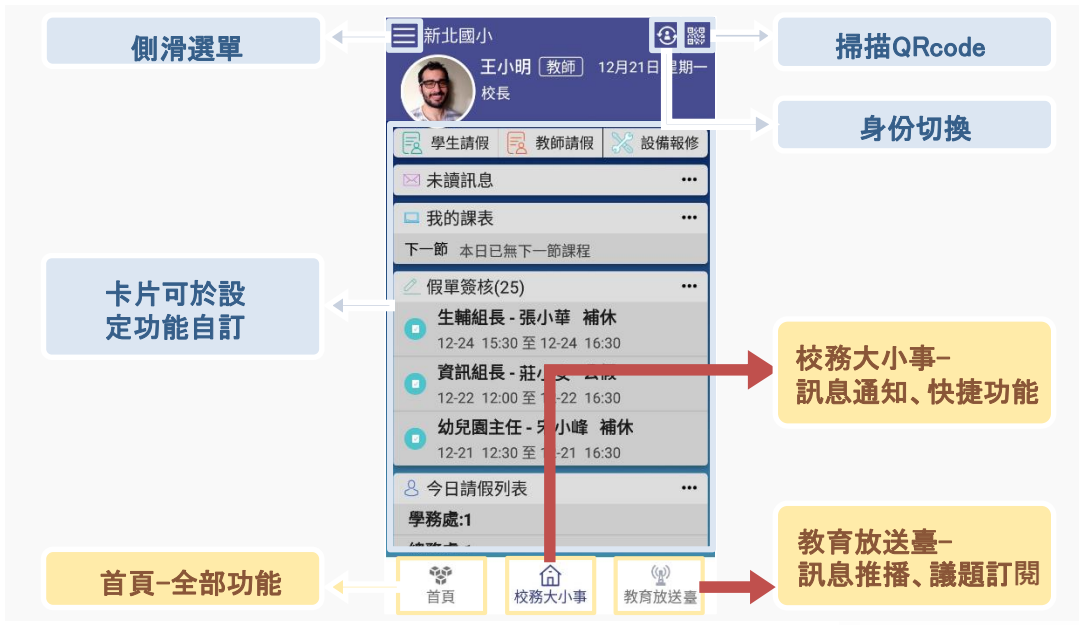
- 教師使用原 新北市校務行政系統 帳號 / 密碼登入即可



Start : 進行身份選擇



1.輸入 帳號 密碼



Success : 登入 頁面 說明



2 市民 教育放送臺 (未註冊可查詢 註冊可訂閱頻道!)

- 市民 未註冊 也可直接使用，可查詢學校資料，也可查詢「教育放送臺」的訊息內容
- 市民 註冊後 可使用，可查詢學校資料，可選擇 個人要訂閱的「教育放送臺」訊息
- 訊息將於一段時間後彙整個人有訂閱的訊息，整合推撥通知市民，觀注的頻道有新訊息囉!!



Start : 進行身份選擇



1. 民眾登入頁



2. 頻道列表



3. 頻道訊息畫面



4 : 訊息內容

2 市民、學生、家長、教師 四角色整合使用

新北校園通 2.0 新功能

- 市民：2項 新功能
- 學生/家長：10項 新功能
- 教師：15項 新功能



新北校園通 1.0 原功能保留

- 親師生平台 首頁連結
- 新北學BAR 臉書連結
- 我的證件
- 我的條碼

序號	模組名稱	局端	教師/行政	學生/家長	市民
1	教育放送臺	✓	✓	✓	✓
2	學校查詢	✓	✓	✓	✓
3	訊息通知	✓	✓	✓	
4	午餐管理		✓	✓	
5	學生出缺席		✓	✓	
6	學生獎懲		✓	✓	
7	學生請假		✓	✓	
8	教學課表		✓	✓	
9	成績查詢		✓	✓	
10	我的圖書館		✓	✓	
11	場地預約	✓	✓		
12	設備維修	✓	✓		
13	教師請假		✓		
14	教師研習	✓	✓		
15	學生查詢		✓		

3

校園通2.0 APP 功能開關/控管/首要設定



3.APP模組 提供 校端彈性控管

- APP權限來源：透過各校**ROOT帳號**之權限分配系統模組設定
(目前各教師應已具有相關權限，如有需異動再進行調整即可)



職務權限分配 模組權限分配 權限預設值 模組權限說明 預設權限表

檢視身份：教師

科任室

科任教師

模組名稱	權限設定				
	停用	瀏覽	進階 瀏覽	編輯	管理
訊息推播	<input type="radio"/>	<input type="radio"/>	<input type="radio"/>	<input type="radio"/>	<input type="radio"/>
訊息推播	<input checked="" type="radio"/>	<input type="radio"/>	<input type="radio"/>	<input type="radio"/>	<input type="radio"/>
新生管理	<input checked="" type="radio"/>	<input type="radio"/>	<input type="radio"/>	<input type="radio"/>	<input type="radio"/>
升級與編班	<input checked="" type="radio"/>	<input type="radio"/>	<input type="radio"/>	<input type="radio"/>	<input type="radio"/>
題庫管理(舊)	<input type="radio"/>	<input type="radio"/>	<input type="radio"/>	<input checked="" type="radio"/>	<input type="radio"/>
獎學金管理	<input checked="" type="radio"/>	<input type="radio"/>	<input type="radio"/>	<input type="radio"/>	<input type="radio"/>
生活評量	<input checked="" type="radio"/>	<input type="radio"/>	<input type="radio"/>	<input type="radio"/>	<input type="radio"/>
能力檢測(舊)	<input checked="" type="radio"/>	<input type="radio"/>	<input type="radio"/>	<input type="radio"/>	<input type="radio"/>
學期成績報表	<input checked="" type="radio"/>	<input type="radio"/>	<input type="radio"/>	<input type="radio"/>	<input type="radio"/>
電腦閱卷	<input checked="" type="radio"/>	<input type="radio"/>	<input type="radio"/>	<input type="radio"/>	<input type="radio"/>
【新】新生管理	<input checked="" type="radio"/>	<input type="radio"/>	<input type="radio"/>	<input type="radio"/>	<input type="radio"/>
學生資料管理	<input checked="" type="radio"/>	<input type="radio"/>	<input type="radio"/>	<input type="radio"/>	<input type="radio"/>
成績管理	<input type="radio"/>	<input type="radio"/>	<input type="radio"/>	<input checked="" type="radio"/>	<input type="radio"/>

儲存設定



3 APP模組提供校端彈性控管

- APP模組資料來源：校務系統模組
- 【APP模組控管】模組：
該模組預設提供**校長**與**資訊組長**使用。
設定app功能可呈現於那些身分類別。



序號	模組名稱	模組代碼	操作
1	午餐管理	web-lunchmgt	<input checked="" type="checkbox"/> 老師 <input checked="" type="checkbox"/> 家長 <input checked="" type="checkbox"/> 學生 <input type="checkbox"/> 民眾
2	場地預約	web-classmgt	<input type="checkbox"/> 老師 <input type="checkbox"/> 家長 <input type="checkbox"/> 學生 <input type="checkbox"/> 民眾
3	學校查詢	web-schsearch	<input type="checkbox"/> 老師 <input checked="" type="checkbox"/> 家長 <input checked="" type="checkbox"/> 學生 <input checked="" type="checkbox"/> 民眾
4	學生出缺席	web-absent	<input type="checkbox"/> 老師 <input checked="" type="checkbox"/> 家長 <input checked="" type="checkbox"/> 學生 <input type="checkbox"/> 民眾
5	學生查詢	stdbasicmgt	<input type="checkbox"/> 老師 <input type="checkbox"/> 家長 <input type="checkbox"/> 學生 <input type="checkbox"/> 民眾
6	學生獎懲	rew_pun	<input type="checkbox"/> 老師 <input checked="" type="checkbox"/> 家長 <input checked="" type="checkbox"/> 學生 <input type="checkbox"/> 民眾
7	學生請假功能	stdleave	<input type="checkbox"/> 老師 <input checked="" type="checkbox"/> 家長 <input checked="" type="checkbox"/> 學生 <input type="checkbox"/> 民眾
8	家長註冊功能	par_reg	<input type="checkbox"/> 老師 <input checked="" type="checkbox"/> 家長 <input checked="" type="checkbox"/> 學生 <input type="checkbox"/> 民眾
9	成績查詢	web-scoremgt	<input type="checkbox"/> 老師 <input checked="" type="checkbox"/> 家長 <input checked="" type="checkbox"/> 學生 <input type="checkbox"/> 民眾
10	我的圖書館	web-national_lib	<input type="checkbox"/> 老師 <input checked="" type="checkbox"/> 家長 <input checked="" type="checkbox"/> 學生 <input type="checkbox"/> 民眾

序號	模組名稱	校端模組	校端模組名稱
1	教育放送臺	有	教育放送臺
2	學校查詢	無	
3	訊息通知	無	
4	午餐管理	有	午餐管理
5	學生出缺席	有	學生出缺席
6	學生獎懲	有	學生獎懲
7	學生請假	有	學生出缺席
8	教學課表	有	課務管理
9	成績查詢	有	成績管理
10	我的圖書館	有	全國圖書館
11	場地預約	有	場地預約
12	設備維修	有	設備維修
13	教師請假	有	請假排代
14	教師研習	有	教師研習
15	學生查詢	有	學生資料管理

3 首要設定 – 行事曆 日期設定

行事曆 模組設定



在使用服務前，首先需要設定
行事曆，以利APP功能運用



學年度	學期	週別	年月日	星期	上班設定	上學設定	補班日設定	節日	學校活動	補班補假說明	異動紀錄	作業
109	1	第1週	109-09-01	二	全天班	全天課						
109	1	第1週	109-09-02	三	全天班	全天課						
109	1	第1週	109-09-03	四	全天班	全天課						
109	1	第1週	109-09-04	五	全天班	全天課						
109	1	第1週	109-09-05	六	不上班							



3 首要設定 – 學籍管理 家長手機號碼 設定

學籍管理 模組設定



學生家庭資料，需設定家長手機，家長才能註冊成功。

班級：一年一班-01號
姓名：[] 性別：男
學號：[] 電話：[]
監護人：[]

基本資料 家庭資料 兄弟姊妹 其他連絡人 異動一覽 相片管理 歷次競賽

學生家庭狀況資料

父親姓名	目前狀況	存
身分證證號	出生年	
與父關係	教育程度	
父親國籍(原)	父親國籍(現)	亞洲 中華民國
父親職業	服務單位	自營
職稱	行動電話	
電話(宅)	電話(公)	
電子郵件	備居地	

母親姓名	目前狀況	存
身分證證號	出生年	
與母關係	教育程度	
母親國籍(原)	母親國籍(現)	亞洲 中華民國
母親職業	服務單位	自營
職稱	行動電話	
電話(宅)	電話(公)	
電子郵件	備居地	

- 學生學籍/家庭資料/父親、母親、監護人1、監護人2的姓名欄位及行動電話欄位為必填!
- 其它聯絡人，填妥姓名與手機號碼，也可註冊為學生家長。
- 姓名欄位及行動電話欄位缺一不可，一組手機號碼，可不限設備數量綁定。



3 首要設定 – 【新】學生出缺席節次、請假流程設定

學生出缺席 模組設定



學生請假與校務系統中的“新學生出缺席”相關設定



- 需啟用家長APP請假功能，家長才可透過APP幫學生請假。



4

校園通2.0 APP 功能說明



4 教育放送臺 提供 學校活動訊息發送 功能

- 管理權：資訊組長、主任、校長。
- 編輯權：其它行政
- 小編：所有編輯權者，都要先申請加入為小編 才可發布訊息，申請後，由管理權審核通過為小編後，該帳號即可發布訊息
- 發布功能：僅提供WEB模組發送(由APP查詢，接收)

新北市板橋區江翠國民小學
Chiang-Tsui Elementary School

首頁 登入 | 科任教師 | 資訊組長 | 張小華 資訊組長

點我設定行事曆 2020/12/20 第17週 109(上)

綜合服務
教務處
學務處
總務處

常用模組

教育放送臺 教師研習系統 會議管理 【新】公告管理

4 教育放送臺 提供 學校活動訊息發送 功能

- 管理權：資訊組長、主任、校長。
- 編輯權：其它行政

Q1：誰可以發布？

A：校內需要發布的人先申請成為小編，由管理權審核是否通過，通過後就可以發布

Q2：發布前是否要審核？

A：新增時，由新增者自選是否需要審核。

Q3：要審核的訊息由誰審核？

A：模組管理權者。

Q4：學校可以發布給誰？

A：校內教師、行政、家長

Q5：會收到推撥嗎？

A：選「限發送對象可瀏覽閱讀」的會發送撥推

Q6：勾「公開閱覽 不限瀏覽對象的」會推撥嗎？

A：不會推撥，但可被查詢，被主動瀏覽

江翠國民小學
已發佈0則訊息
已下架 待審核 0 暫存

發布頻道名稱 江翠國民小學

是否審核 勾選後提交時需經審核

標題 請輸入訊息標題

標題圖片 將檔案拖曳至此 / 點擊選擇檔案
(.jpg, .jpeg, .png) 檔案大小上限: 5.00 MB

內容 請輸入訊息描述內容
0 / 1600字

選擇議題 健康 體育競賽

起迄時間 109-12-20 12 時 10 分 至 109-12-21 12 時 10 分

附件檔案 將檔案拖曳至此 / 點擊選擇檔案
(.jpg, .jpeg, .png, .gif, .pdf, .xls, .xlsx, .txt) 檔案大小上限: 5.00 MB

連結 連結名稱 url +

瀏覽權限 限發送對象可瀏覽閱讀 公開閱覽不限瀏覽對象

選擇對象 全部民眾 教師 家長 學生 常用對象
-- 行政區 -- -- 鄉鎮市 --
-- 學制 -- 新北市板橋區江!

新增人員 重設對象選項

發送對象 新北市板橋區江翠國民小學 導師 教師 × 新北市板橋區江翠國民小學 家長 ×
 將此次發送對象儲存為常用對象群組 群組名稱

4 教育放送臺接收推播 訂閱頻道



- 提供教育局與各校教育訊息發送管理，由局端設定議題類別提供訊息分類
- 可設定開放市民訂閱相關教育議題訊息，定期接收議題推播通知



4 教育放送台小編

- 教育局、各級學校發送相關訊息給四大類別：教師、學生、家長、市民
- WEB端編輯發送、APP端訂閱接收
- 市民未註冊可瀏覽，已註冊可訂閱接收

教育局 訊息發布 編輯權限 手冊 106(1) 林小雲 教育局人員 智能客服

教資料
已發佈0則訊息
已下架0 待審核0 暫存0
皆以審核完畢！ 全部訊息

12-17 14:50 #生活 待審核
教育新聞-樹中師生慶耶誕 創新教育外語成果放光彩!

10-10 15:30 #生活 已逾期
109年衛生教育主軸宣導民意調查

通過 退回 編輯 + 新增訊息

教育新聞-樹中師生慶耶誕 創新教育外語成果放光彩!

訊息內容 訊息分析

樹林高中辦理「點亮樹中之最-外語慶耶誕系列活動」，由第二外語師生主動發起、籌畫一系列成果發表會，今年特別不一樣，首度跨縣市合作，與南投縣集集鎮陳紀衡鎮長、台中市旅遊協會趙成年理事長共同辦理，從台中借展100隻紙雕石虎公仔在學校展出，超級可愛的紙石虎大軍佔領穿堂，為本次第二外語成果展增色不少!

#生活
新聞出處

12:39 新北國小 張曉華 教師 資訊組長 12月20日 星期日

我的訂閱 所有頻道 所有議題

- 江翠國民小學 本頻道尚未發布任何訊息唷！
- 新北市政府教育局 本頻道尚未發布任何訊息唷！
- 教育資訊科(測試) 12/16 颱風假
- 市長的話(測試) 11/30 公告本市平溪區嶺腳瀑布部分水域禁止...
- 教資料 本頻道尚未發布任何訊息唷！
- 工環科 本頻道尚未發布任何訊息唷！
- 新民國 本頻道尚未發布任何訊息唷！

首頁 校務大小事 教育放送臺

4 學校資料查詢

教師

家長

市民

- 提供市民查詢本市公立高中職國中小學，以複合式查詢功能，提供學校網站連結、地圖導引、學校地址、電話等資料



4 午餐管理

- 提供學校以WEB版匯入午餐菜單，APP提供午餐秘書使用手機快速拍照上傳午餐菜色紀錄照片，同時提供校園食材登錄網當日連結。
- 午餐匯入檔格式與校園食材網上傳格式相同無需另貼。
- 午餐秘書上傳菜色照片後，可選發送推播通知家長點閱查看

教師

進入新午餐管理
模組點選設定



新增午餐業者

匯入午餐菜單檔案



4 學生出缺席

- 提供家長查詢子女各學期假單統計、假單明細，提供教師查詢學生各學期假單統計、假單明細

家長

學生請假詳情

一年三班 24號
女

[註銷](#)

假單狀態
導師 12-14 08:22已確認

請假類別
事假

請假節次

109-12-14	導、一、二、三、四
109-12-16	導、一、二、三、四
109-12-18	導、一、二、三、四

請假原因
事假

照片附件

假單申請
外掛網頁 於2020-12-13(日)20:14由WEB申請

教師

學生出缺席

學生假單查詢 | **出缺席統計** | 出缺席登記

109學年度 第1學期 | 一年一班

01 號	
02 號	
事假	5 節 >
病假	9 節 >
03 號	
04 號	
05 號	
病假	4 節 >
喪假	9 節 >
06 號	
病假	14 節 >

教師

學生出缺席

學生假單查詢 | 出缺席統計 | **出缺席登記**

109年12月18日 星期五

一年一班

[註記完成點名](#)
11:44 已點名

01 號	
事假	5 節 >
02 號	
03 號	
04 號	
05 號	
06 號	
07 號	
08 號	



4 學生請假

- 家長APP請假，發送推播通知給班級導師核可，班級導師核可後，會再發送通知家長確認。



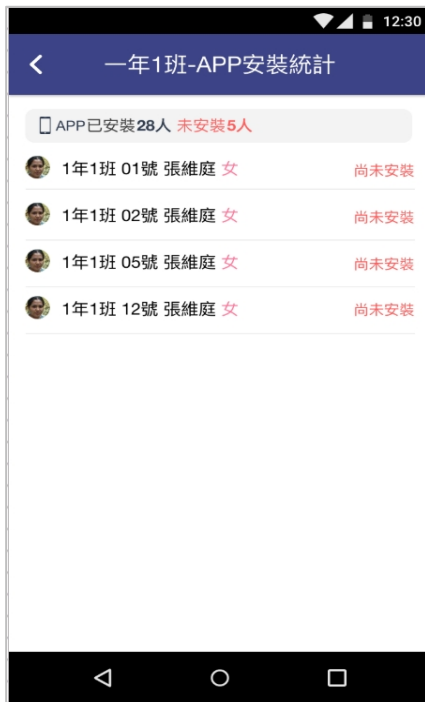
家長請假影音說明

請假流程整合影音說明



4 學生查詢

- 提供學校學籍管理、學生資料管理模組管理權、編輯權、進階瀏覽權查詢全校班級學生資料，提供關鍵字查詢。管理權可查詢全校、導師僅能查詢自己班級學生資料與家長安裝APP統計數據。



4 教學課表

- 提供家長查詢子女班級課表。
- 提供教師查詢、個人課表、班級課表、教師課表，教師可點選個人課表：授課節次，查詢學生名冊、場地預約、教學計畫、平時測驗輸入。
- 校長、主任可快速查詢各班課表資料。

家長

教學課表

個人 教師 班級 節次

今天 星期五

第一節	一年一班	本國語言
第二節	一年一班	實驗英語
第三節	一年一班	生活課程
第四節	一年一班	生活課程

12-21 星期一

第一節	一年一班	本國語言
第二節	一年一班	實驗英語

教師

教學課表

本國語言(08:40-09:20)

一年一班

- 學生名冊
- 學習歷程紀錄
- 教室預約
- 本週教學計畫
- 學生課表

教師

學生名冊

本國語言(08:40-09:20)

一年一班

01號	102-09-10	男
02號	102-09-11	男
03號	102-10-22	男
04號	102-11-18	男
05號	103-01-10	男
06號	103-02-11	男
07號	103-03-11	男

教師

學習歷程紀錄

本國語言(08:40-09:20)

一年一班

2020-12-17(四)
國文習作

併入 定期一 成績計算
開放學生填寫：2020-12-18(五) ~
2020-12-17(四)

1號	查看	91分
2號	查看	96分
3號	查看	99分
4號	查看	97分
5號	查看	90分

4 成績查詢

教師

家長

- 提供教師、家長查詢學生學期成績、定期評量成績，以雷達圖表呈現各科表現，協助孩子適性發展



4 我的圖書館

- 提供班級學生圖書借閱紀錄、學生逾期還書通知，走進孩子的心，增加親子話題，培養親子共讀



4 場地預約

- 整合校務系統「場地預約」模組功能，**教師透過手機快速預約場地**，預約場地即時推播場地管理者，**場地管理者透過手機APP快速審核**。



4 設備維修

- 教師透過**APP**快速報修校內設備，支援拍照記錄。
- 總務處人員直接點選維修單進行修繕，並拍照紀錄。維修單可以校務系統維修管理模組資料整合



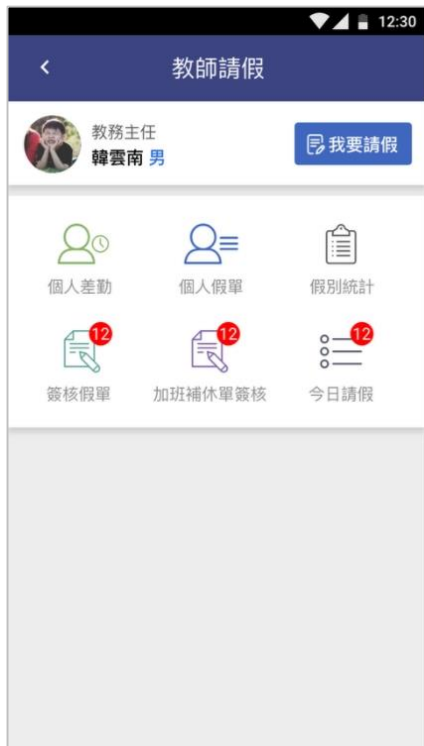
教師



4 教師請假



- 提供教師APP請假功能，填寫假單後提交學校主管簽核，亦可立即查詢近期差假人員資料



4 客服電話

• 04-37073909#60





THANK YOU

